



UWAGA: INFORMACJE ZAWARTE NA RYSUNKACH MAJĄ CHARAKTER OGÓLNY CELEM ZASTOSOWANIA W PROJEKCIE WSTĘPNYM. W SPRAWIE SZCZEGÓLOWYCH INFORMACJI PROSIMY O KONTAKT Z BIUREM TECHNICZNYM GMV POLSKA.

Legenda:



DŹWIG OSOBOWY



DŹWIG SPEŁNIAJĄCY WYMAGANIA PRAWA BUDOWLANEGO DOSTĘPNOŚCI DLA OSÓB NIEPEŁNOSPRAWNYCH.

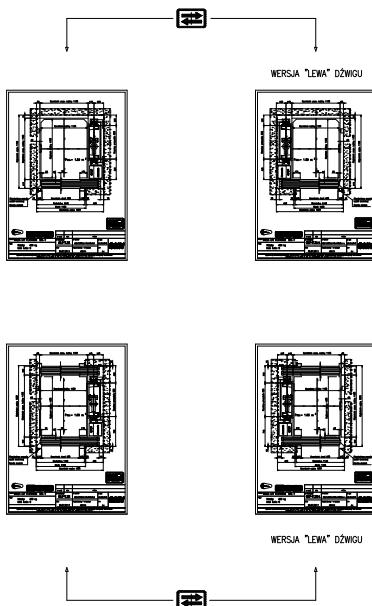


LUSTRZANE (SYMETRYCZNE) ODBICIE PRZEKROJE POZIOME, Z WYJĄTKIEM ZAZNACZONYCH REPREZENTUJĄ "PRAWĄ" WERSJĘ DŹWIGÓW. MOŻLIWA JEST RÓWNIEŻ "LEWA" WERSJA, KTÓRĄ UZYSKUJE SIĘ W ODBICIU SYMETRYCZNYM (LUSTRZANYM) WZGLĘDEM WZDŁUŻNEJ OSI KABINY.

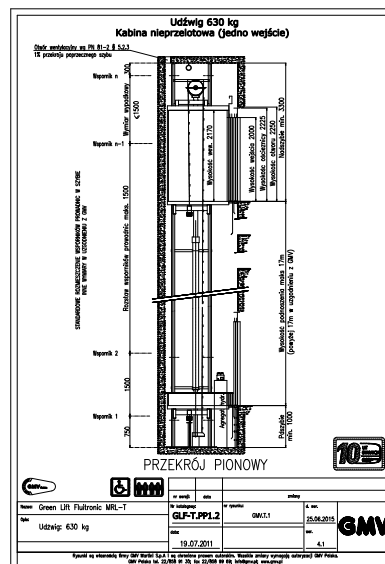
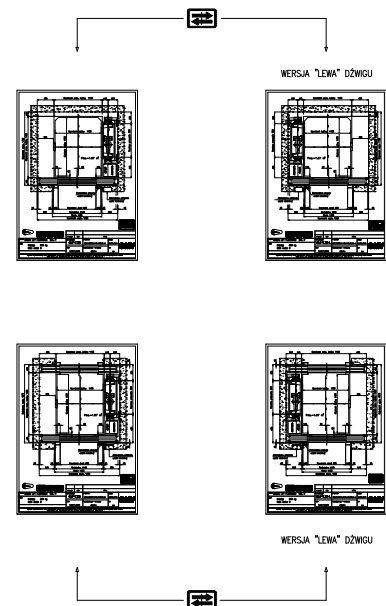


DŹWIG OBJĘTY PROGRAMEM WYDŁUŻONEJ 10-LETNIEJ GWARANCJI PRODUCENTA. W SPRAWIE WARUNKÓW PROSIMY O KONTAKT Z GMV POLSKA.

Drzwi teleskopowe



Drzwi centralne



WÓZKI INWALIDZKIE

